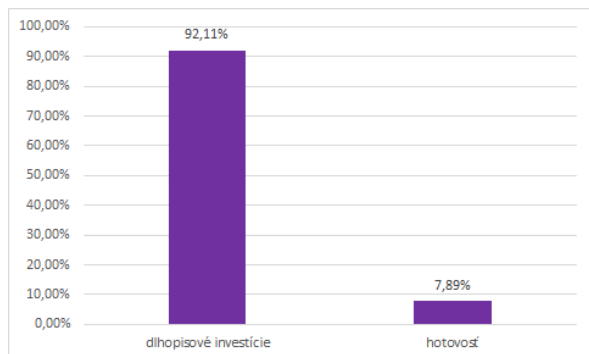
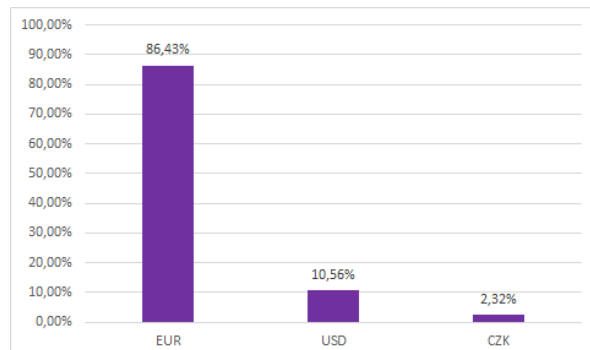


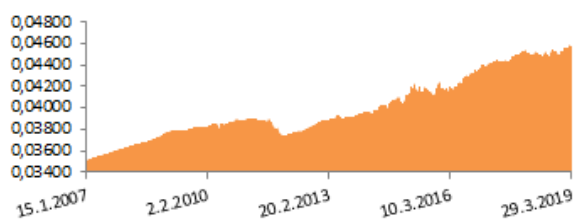
Štruktúra druhov aktív fondu *



% zastúpenie hlavných mien vo fonde



Vývoj ceny podielu od . 0 . 20



Najvýznamnejšie investície

J&T ENERGY FINANCING 4,6 18/02/22 Corp
EUROVEA 4,5 09/07/22
EMMA GAMMA Finance 5,25 07/21/22
JTFGR 4,00 26/10/2023
EPHLD 3,5 28/08/2020
SAZFIN 4 12/12/2022
TMR sub 6 02/05/21
J&T ENERGY FINANCING 5 06/02/2023
NN L - EM MK DB HC - IHC

Výkonnosti fondu **

Výkonnosti fondu v %	3 M	6 M	12 M	od vzniku fondu
	1,34%	0,97%	1,73%	37,93%

* Súčet jednotlivých položiek nemusí byť vždy 100%, nakoľko sa v majetku fondu môžu nachádzať rôzne pohľadávky/závazky a taktiež sú pri správe fondu využívané priamo alebo nepriamo deriváty, ktoré môžu vytvárať pákový efekt.

Upozornenie: Úlohou tohto reklamného dokumentu nie je nahradiť kľúčové informácie pre investorov, predajný prospekt, štatút podielového fondu, ktoré sú k dispozícii v slovenskom jazyku na obchodných miestach spoločnosti PRVÁ PENZIJNÁ SPRÁVCOVSKÁ SPOLOČNOSŤ POŠTOVEJ BANKY, správ. spol., a.s., a na www.penzijna.sk.

S investíciou do podielového fondu je spojené aj riziko, miera ktorého je závislá od investičnej stratégie podielového fondu. Hodnota investície do podielového fondu, ako aj výnos z nej, môžu stúpať alebo klesať a podielník nemusí dostať späť celú investovanú čiastku. V súlade so štatútom podielového fondu môže hodnota prevoditeľných cenných papierov a nástrojov peňažného trhu vydaných alebo zaručených Slovenskou republikou tvoriť až 100% hodnoty majetku vo fonde.